

*Ajouter des  
candidats à  
une session*



**RÉGION ACADÉMIQUE  
AUVERGNE-  
RHÔNE-ALPES**

*Liberté  
Égalité  
Fraternité*

Délégation régionale académique  
au numérique éducatif  
Site Lyon

# Ajouter des candidats

1 Cliquer sur l'onglet  
Candidats puis sur  
le bouton  
« Ajouter des  
candidats »  
Sur la page de la  
session de  
certification qui a  
été créée.



SCO-Benhamur [Se déconnecter](#)

← Session 123456  
Nomdelasession

Date  
Lundi 14 fév. 2019

Heure de début (heure locale)  
15:30

Détail **Candidats**

Ajoutez une liste d'élèves et c'est partix !

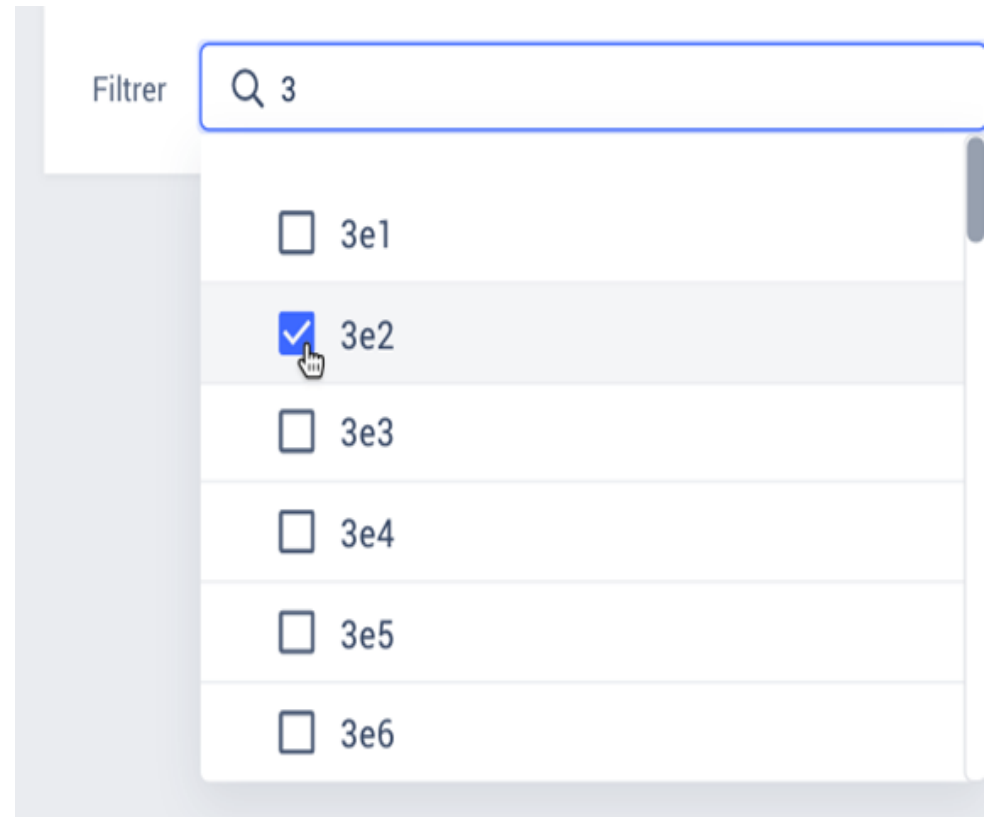
**Ajouter des candidats**

# Ajouter des candidats

2

## Filtrer la liste des élèves

On accède à la liste des élèves importés dans Pix Orga. Dans la barre de recherche, il est possible de filtrer par classe, par nom, ... Cocher les élèves concernés, puis les ajouter à la sessions en cliquant sur le bouton « Ajouter ».



# Ajouter des candidats

3

## Sélectionner les candidats

Cocher les élèves

concernés, puis les ajouter à la sessions en cliquant sur le bouton « Ajouter ».



CENTRE DE CERTIFICATION  
Mon centre de certif

Ben Hammer [Se déconnecter](#)

[← Retour nomdelasession](#)

## Ajouter des candidats

Filtrer

6 participants filtrés

[Effacer les filtres](#)

<input type="checkbox"/>	Classe	Nom	Prénom	Date de naissance
<input type="checkbox"/>	3eB	Baradon	Christopher	20/05/1998
<input checked="" type="checkbox"/>	3eB	Chapelain	Quentin	20/05/1998
<input type="checkbox"/>	3eB	Daruino	Celine	20/05/1998
<input type="checkbox"/>	3eB	Elioara	Victor	20/05/1998
<input type="checkbox"/>	3eB	Mbape	Dioal	20/05/1998
<input type="checkbox"/>	3eB	Hioka	Martin	20/05/1998
<input type="checkbox"/>	3eB	Chapelain	Quentin	20/05/1998
<input type="checkbox"/>	3eB	Elioara	Victor	20/05/1998

Aucun élèves sélectionnés

32 candidats déjà ajouté à la session

[Annuler](#)

[Ajouter](#)

# Ajouter des candidats

4

**Ajout effectué**  
Une fois l'ajout correctement effectué, la liste des candidats apparaît sur l'écran, et un encart vert confirme l'import.

The screenshot shows a web interface for managing a session. At the top, there is a navigation bar with a back arrow, the text "Session 208", a blue button "Télécharger le PV", and fields for "Date" and "Heure de début (heure locale)". Below this is a tabbed interface with "Détails" and "Candidats" tabs. The "Candidats" tab is active, showing a table of candidates. Above the table, there is a header "Liste des élèves (6)" and a blue button "Ajouter des élèves". The table has columns for "Nom", "Prénom", "Date de naissance", "Commune de naissance", "Departement de naissance", "Pays de naissance", and "Temps majoré (%)". There are five rows of candidate data, each with a trash icon on the right. A green notification box at the bottom right of the table displays "6 élèves ajoutés à la session" with a close button.

Nom	Prénom	Date de naissance	Commune de naissance	Departement de naissance	Pays de naissance	Temps majoré (%)	
Jefferson	Thomas	20/05/1997	Besançon	Doubs	France		🗑️
Washington	George	20/05/1997	Bourg-en-bresse	Ain	France		🗑️
Monroe	James	20/05/1997	Hérault	Montpellier	France		🗑️
Tyler	John	20/05/1997	Valence	Drôme	France		
Jackson	Andrew	20/05/1997	Évreux	Eure	France		🗑️







6 élèves ajoutés à la session ✕

# Ajouter ou supprimer des candidats

← Session 208 [Télécharger le PV](#) Date / / Heure de début (heure locale)

Détails Candidats

Liste des élèves (6)

Nom	Prénom	Date de naissance	Commune de naissance	Département de naissance	Pays de naissance	Temps majoré (%)	
Jefferson	Thomas	20/05/1997	Besançon	Doubs	France		
Washington	George	20/05/1997	Bourg-en-bresse	Ain	France		
Monroe	James	20/05/1997	Hérault	Montpellier	France		
Tyler	John	20/05/1997	Valence	Drôme	France		
Jackson	Andrew	20/05/1997	Évreux	Eure	France		
Abraham	Lincoln	20/05/1997	Chartres	Eure-et-loir	France		

Il est possible de rajouter un ou plusieurs candidat(s) jusqu'à ce que la session débute en cliquant sur le bouton "Ajouter des élèves".

Il est également possible de supprimer un candidat de la liste en cliquant sur la poubelle associée à son nom

**LA SUPPRESSION DU CANDIDAT N'EST PLUS POSSIBLE SI CELUI-CI A REJOINT LA SESSION DE CERTIFICATION.**